



Родителям  
на заметку

Консультация логопеда

Возраст детей 6-7 лет.

## **Уважаемые родители предлагаю Вам познакомиться с РЕЧЕВЫМИ ИГРАМИ ПО ДОРОГЕ ДОМОЙ.**

Многие занятые родители считают, что у них нет времени заниматься с ребёнком. На самом деле оно у вас есть! В речевые игры можно играть по дороге в детский сад, во время прогулки, во время приготовления ужина. Для этого не требуется никакого оборудования и пособия. Нужен только богатый родительский опыт, изобретательность и готовность с пользой и удовольствием провести время вместе со своим ребенком.

Развитие речи тесно связано с развитием мышления ребенка, с уровнем его знаний об окружающем мире.

Речевые игры развивают мышление, гибкость ума, внимание, память, воображение, языковое чутьё, знакомят со свойствами предметов, окружающим миром, дают бесценный опыт общения ребенка и взрослого. Общение – залог понимания. А ведь как важно научиться понимать друг друга!

Поиграем в игры, которые расширяют словарный запас ребенка, учат его думать, размышлять и запоминать.

### **«Что бывает?»**

Начните игру словами: "Мягким может быть хлеб, а еще подушка, а еще мягким может быть..." и подождите, пока ребенок придумает свой вариант

Или так:

Что бывает круглое?

Что бывает острое?

Что бывает жидкое?



Что бывает длинное?

Что бывает пушистое?

Что бывает твердое?

Что бывает квадратное?

Что бывает ароматное?





### **«Что будет, если...»**

Эта игра построена на вопросах и ответах. «Что будет если в ванну упадёт камень, бумага, жук?», «Что будет, если летом пойдет снег?» Вопросы могут разным – как житейские, так и «фантазийные», например: «Что будет, если ты окажешься на Марсе?»

### **«Кто кем был или что чем было»**

Кем или чем раньше был цыплёнок (яйцом), лошадь (жеребёнком), лягушка (головастиком), бабочка (гусеницей), ботинки (кожей), рубашка (тканью), рыба (икринкой), шкаф (доской), хлеб (мукой), велосипед (железом), свитер (шерстью) и т.д.?

### **«Закончи предложение»**

Марина не пошла сегодня в школу, потому что... (заболела)  
Я не хочу спать, потому что... (ещё рано)  
Мы поедем завтра в лес, если... (будет хорошая погода)  
Мама пошла на рынок, чтобы... (купить продукты)  
Кошка забралась на дерево, чтобы... (спастись от собаки)

### **«Бывает – не бывает».**

Предложите ребенку подтвердить правильность высказывания словами «бывает» или «не бывает».



- Чашка жарится на сковороде.
- Медведь спит в берлоге.
- Человек выше собаки.
- Воробей – это не птица и т.п.

Эта игра развивает слуховое внимание, которое необходимо каждому ребенку для успешного обучения.

### **«Отгадай, что я вижу».**

Предложите ребенку отгадать слово, которое вы задумали, пользуясь словами-подсказками:

- Высокий, кирпичный, многоэтажный (дом).
- Маленький, серенький, умеет летать, чирикает (воробей).
- Едет по рельсам, возит пассажиров, звенит (трамвай).







### **Добавь словечко».**

Дети очень любят стихи – ритмичные тексты легче запоминаются, способствуют словотворчеству малышей, что в свою очередь помогает им освоить русский язык, его грамматику.

Попросите малыша подсказать вам подходящее по смыслу и по рифме слово.

Ом-ом-ом - вот стоит высокий...(дом)

Ома-ома-ома - мы сегодня... (дома)

Ому-ому-ому - мы идем к ...(дому)

Особенно нравится детям сочинять стихотворные небылицы

Ва-ва-ва - на столе растет... (трава)

Ву-ву-ву - съели волки всю...(траву)

Вы-вы-вы - суп сварили из...(травы)

### **«В магазине»**

Вместе с ребенком вы оказались в магазине, выбираете продукты и спрашиваете:

- «Я хочу сварить щи. Что мне нужно купить?» Ребенку предлагается перечислить предметы.
- «Мы с тобой купим масло. Куда же нам дома его положить? Я забыла, как называется посуда для масла?» «Масленка» - отвечает ребенок.
- «А в этом отделе я купила груши, апельсины и лимон. Как это можно назвать, одним словом?» «Фрукты»- говорит сын или дочка.

### **«Сравни»**

❁ В магазине сравни две чашки (по цвету, объему, материалу).

На улице сравни две машины, два дома, два дерева.

Что нравится больше? Почему? Объясни.

❁ Как видите, все предложенные игры и упражнения для развития речи дошкольников не требуют специального образования и знаний. Главное — находить для этого время и не лениться.

Подготовлено по материалам книги С.А. Васильевой, Н.В. Соколовой

а «Логопедические игры для дошкольников»



